



INFORMATIONS PRATIQUES

25 juin 2023
Château de Versailles

RETRAIT DES DOSSARDS

Le dossard de participation sera à retirer sur présentation du **bon de retrait de dossard et d'une pièce d'identité** en deux endroits :

Au 37 rue Dumont D'urville 75016 Paris :

- ➔ Mardi 20 juin de 10H00 à 21h00
- ➔ Mercredi 21 juin de 8H00 à 20H00
- ➔ Jeudi 22 juin de 10H00 à 20H00

Sur le village de la Course – 4 avenue du Trianon 78000 Versailles (accès à pied depuis la Grille de la Reine, la Porte Saint-Antoine ou la Grille des Matelots)

- ➔ Samedi 24 juin de 10H à 18H30

Aucun dossard ne sera remis le jour de la course (sauf option payante supplémentaire).

Vous pouvez faire retirer votre dossard par une tierce personne. Pour cela, elle devra se munir de votre bon de retrait de dossard et une photocopie de votre pièce d'identité.

HORAIRE DES COURSES



LA COURSE ROYALE

15 km

Ouverture SAS : 8h15
Départ course : 9h00



LA COURSE DES PRINCESSES RGREEN INVEST

8 km

Ouverture SAS : 11h15
Départ course : 12h00



LA MARCHÉ ROYALE

8 km

Ouverture SAS : 12h15
Départ course : 12h30



COURSE DU CHÂTEAU

2 km

Départ course : 14h45



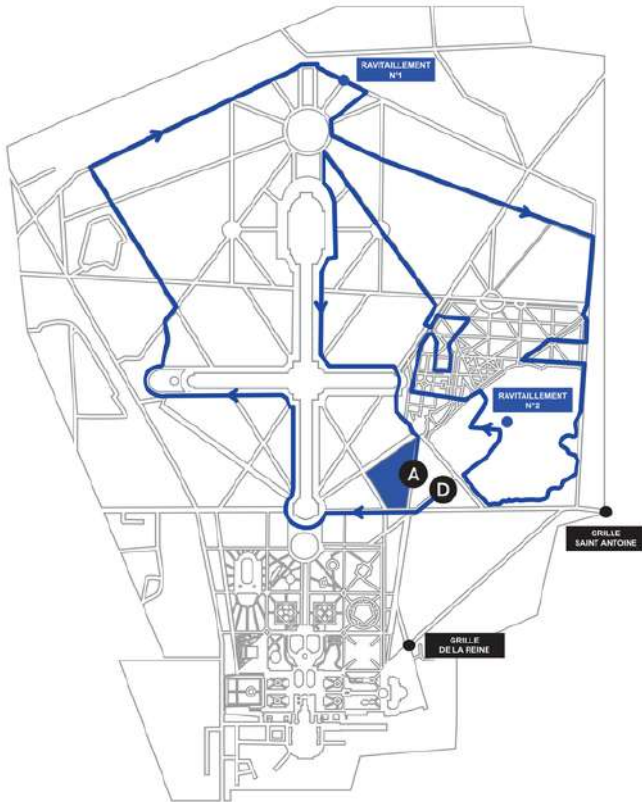
COURSE DES CHEVALIERS

400 m

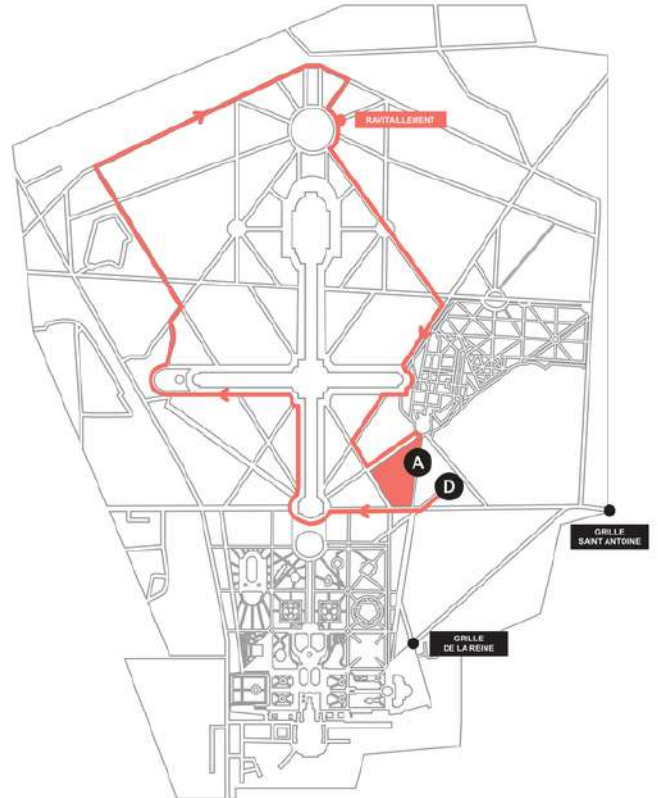
Départ course : 15h15

PARCOURS

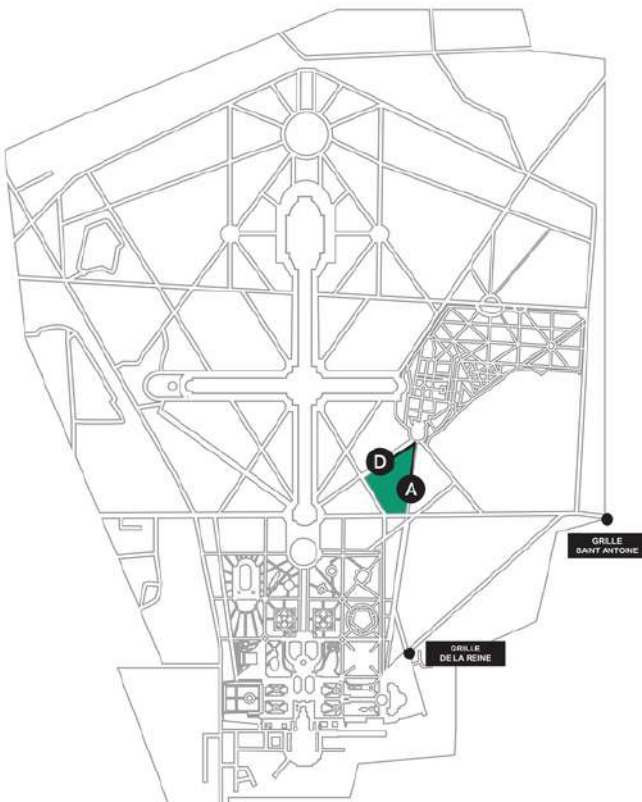
LA COURSE ROYALE



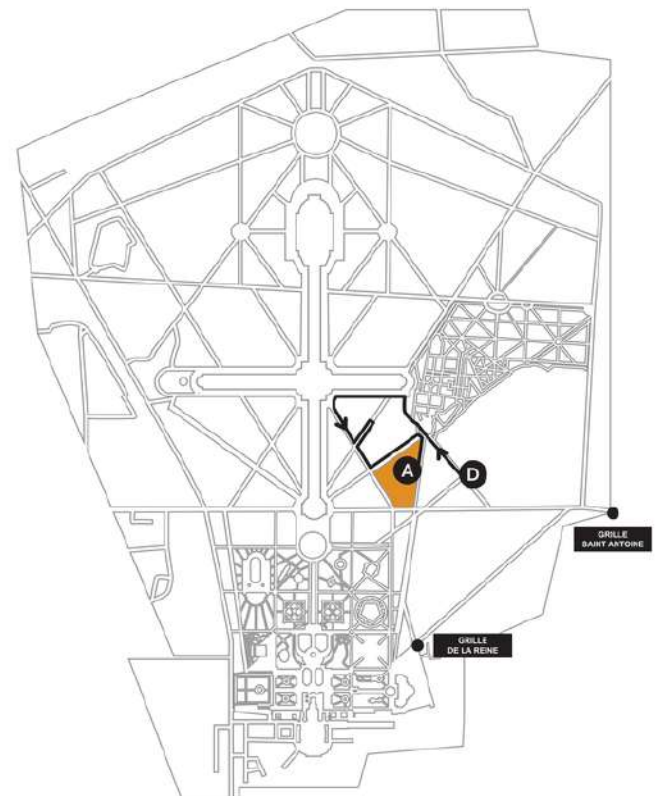
LA COURSE DES PRINCESSES GREEN INVEST & MARCHÉ ROYALE



COURSE DU CHÂTEAU



COURSE DES CHEVALIERS



PROGRAMME DE LA JOURNÉE

7h45 : Ouverture du village

8h00 : Ouverture des vestiaires

8h15 : Ouverture des SAS de la course Royale

8h20 : Echauffement sur le village par les Cercles de la Forme

9h00 : Départ de la Course Royale

11h00 : Remise des Prix de la Course Royale

11h15 : Ouverture des SAS de la course des Princesses RGREEN INVEST

11h20 : Echauffement sur le village par les Cercles de la Forme

12h00 : Départ de la Course des Princesses RGREEN INVEST

12H15 : Ouverture des SAS de la Marche Royale

12H30 : Départ de la Marche Royale

13h15 : Remise des Prix de la Course des Princesses

14h45 : Départ de la Course du Château (2km)

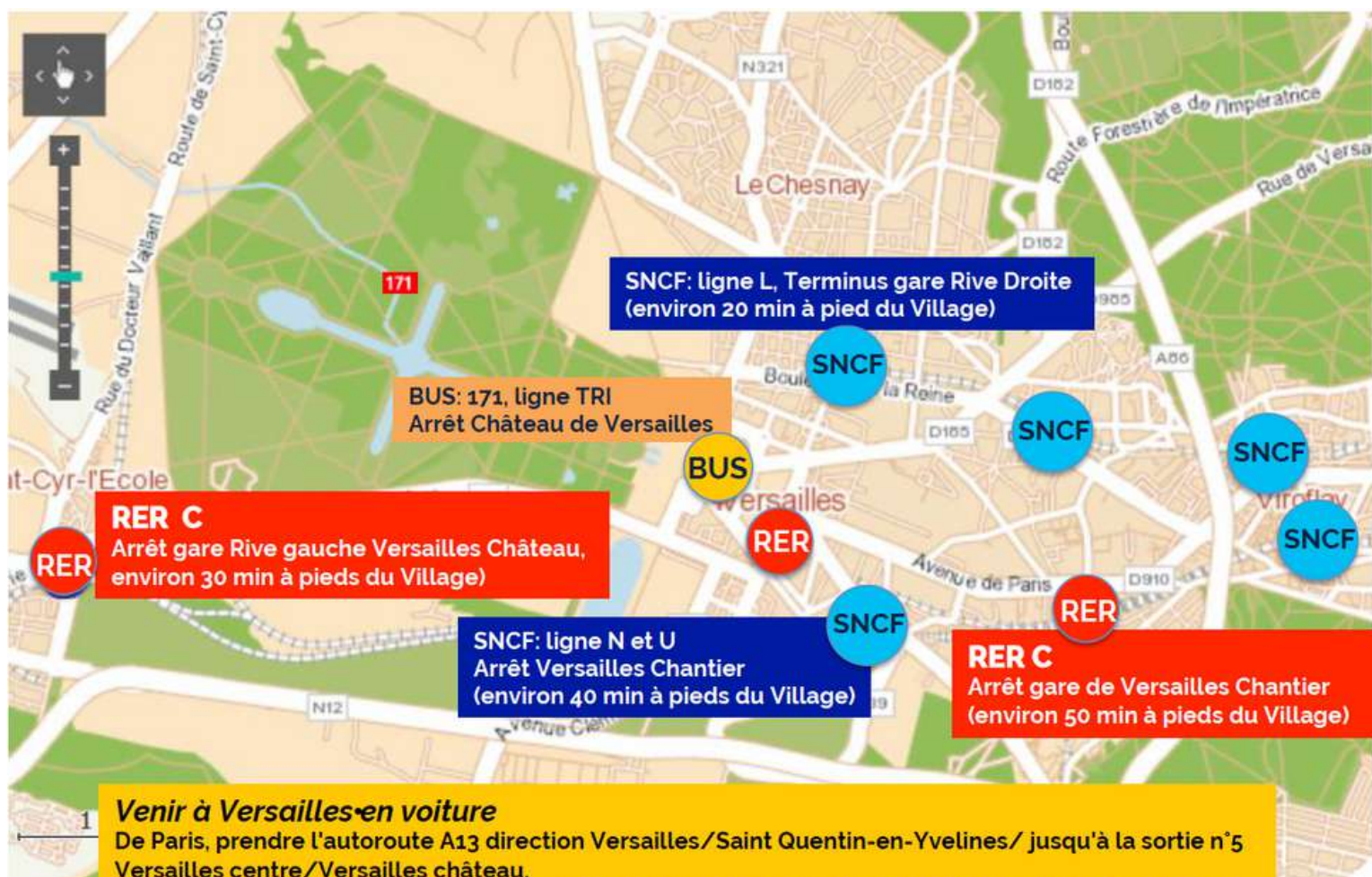
15h15 et 15H30 : Départs de la Course des Chevaliers (400m) , l'enfant court seul

15h45 et 16H00 : Départs de la Course des Chevaliers (400m), l'enfant court accompagné

16h00 : Remise des Prix de la Course du Château

17h00 : Fermeture des vestiaires et du village

ACCÈS À VERSAILLES



SNCF: ligne L, Terminus gare Rive Droite
(environ 20 min à pied du Village)

BUS: 171, ligne TRI
Arrêt Château de Versailles

RER C
Arrêt gare Rive gauche Versailles Château,
environ 30 min à pieds du Village)

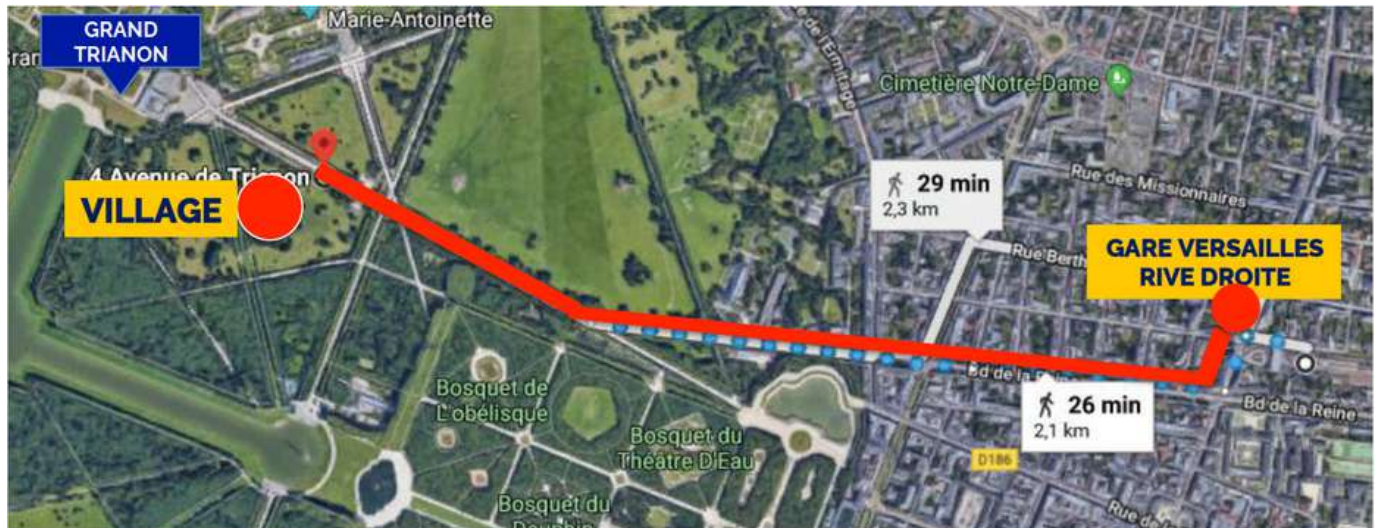
SNCF: ligne N et U
Arrêt Versailles Chantier
(environ 40 min à pieds du Village)

RER C
Arrêt gare de Versailles Chantier
(environ 50 min à pieds du Village)

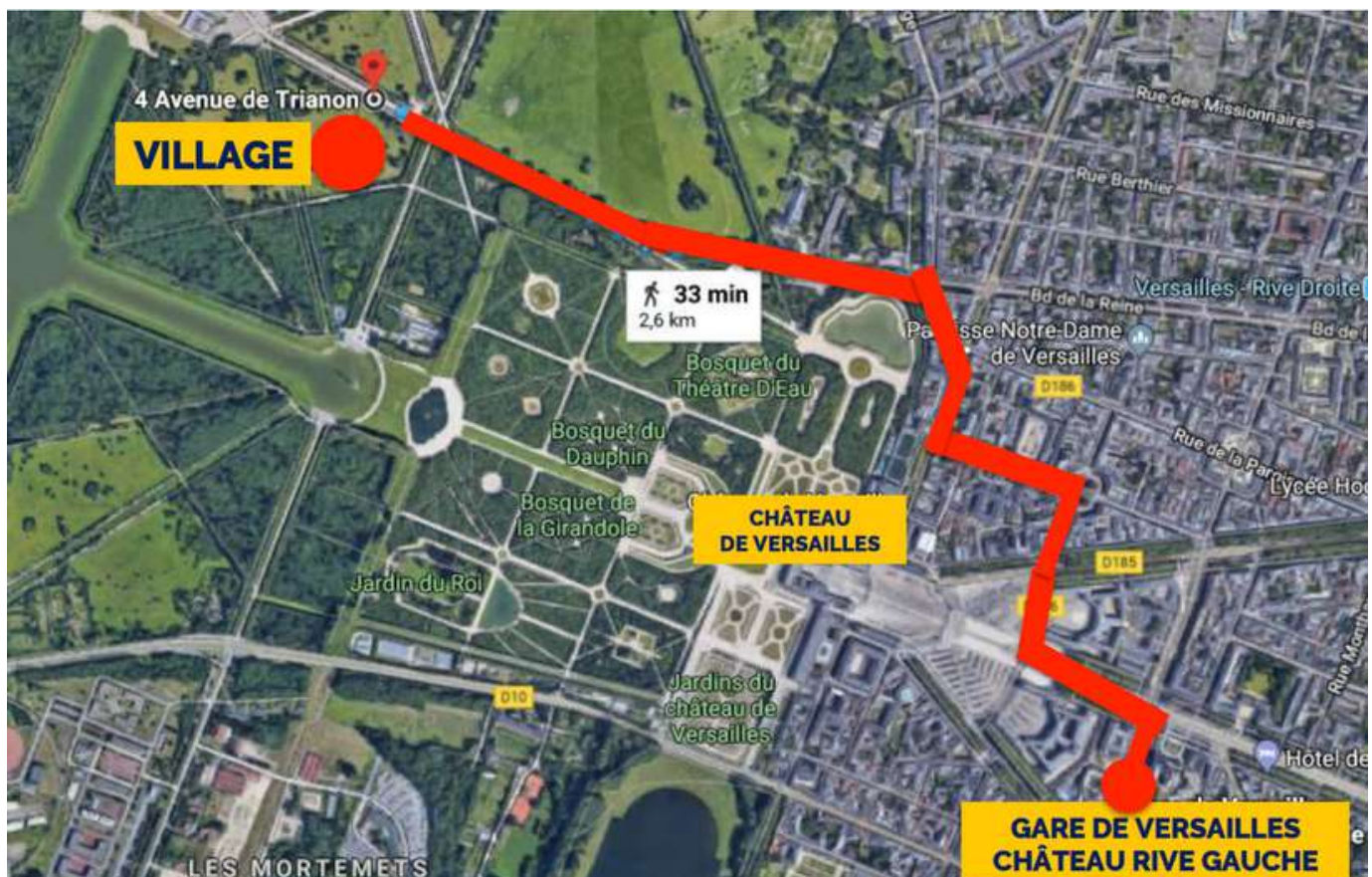
Venir à Versailles en voiture
De Paris, prendre l'autoroute A13 direction Versailles/Saint Quentin-en-Yvelines/ jusqu'à la sortie n°5 Versailles centre/Versailles château.
Suivre la direction Versailles, puis descendre l'avenue des Etats-Unis et enfin l'avenue de Saint Cloud.
Versailles est aussi accessible par : l'A 86, la N10.

ACCÈS PIÉTONS

Depuis la Gare Versailles Rive Droite

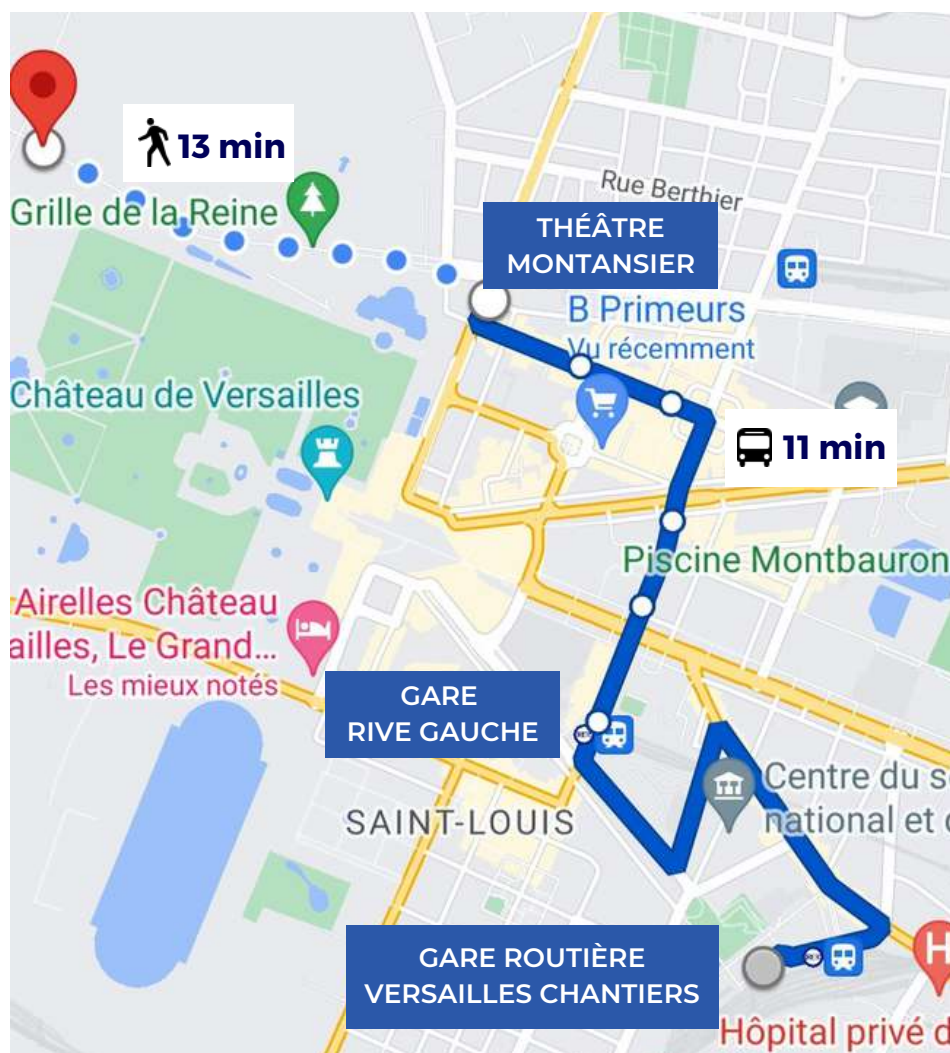


Depuis le RER C



ACCÈS BUS

La ligne de bus 2 en direction de La Celle Saint-Cloud Gare passe par les gares Versailles-Chantiers (RER C, Ligne N et U) et Rive Gauche (RER C) et s'arrête à l'arrêt « Théâtre Montansier », proche des grilles de la Reine pour accéder au village de la course.



ACCÈS VOITURE

Si vous venez en véhicule, notre partenaire Westfield Parly 2 met à votre disposition 1000 places de parking à partir de 7H30 :

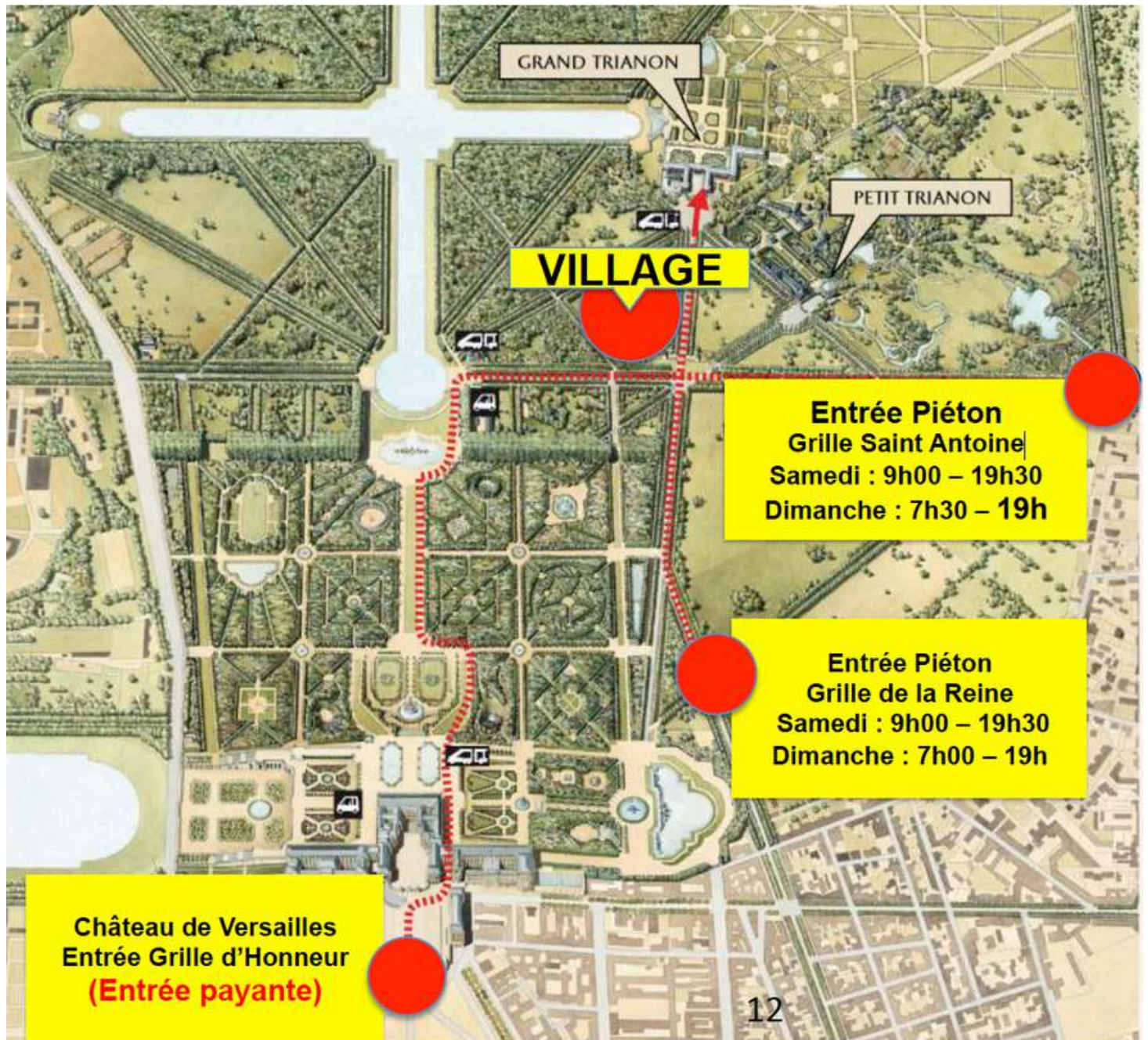
- Un parking de 800 places : le PARKING I situé 52 Avenue Dutartre - Le Chesnay Rocquencourt
- Un parking de 200 places : le PARKING J situé 53 Route de Saint-Germain – Le Chesnay-Rocquencourt

Pour accéder au Jardins du Château, l'entrée se fait par la Porte Saint Antoine située à 15 minutes du parking et le Village est situé à 15 minutes de la Porte Saint Antoine.

Attention, ces places sont limitées. Merci de privilégier le covoiturage ou les transports en commun.



ENTRÉE AU CHÂTEAU



CONSIGNE DE SECURITÉ

L'état d'urgence sur le territoire national est toujours en vigueur et reste plus que jamais actif.

Le niveau « alerte-attentat » du plan Vigipirate reste donc d'actualité. Le Château de Versailles est un lieu prestigieux et renommé donc une Zone à risque !

En conséquence, dans le cadre du plan Vigipirate, tous les accès dans l'enceinte du Parc du Château sont réglementés, vérifiés et contrôlés. Les accès piétons sont eux contrôlés avec une vérification systématique des sacs.

Aucun véhicule ne sera habilité à pénétrer dans l'enceinte du parc.

CONTACT

Pour toutes questions relatives à votre inscription, vous pouvez nous contacter à l'adresse suivante :

hello@nordictrackrunning-chateaudeversailles.com



NordicTrack

FROM **IFIT**



CHÂTEAU DE VERSAILLES

RGREEN
INVEST

FESTINA
Montres depuis 1902

Joma

CERCLES
DE LA FORME

WELEDA
Depuis 1821

Parly2
LE CHESNAY

Banane
de GUADELOUPE
et MARTINIQUE

PRINCE

LUTÉCIA
EAU MINÉRALE NATURELLE
D'ÎLE-DE-FRANCE
VALLEE DE CHEVREUIL

Tourtel
twist

nākd.

AIR CANADA

**TOURISME /
MONTREAL**

S O F I T E L

MONTREAL LE CARRÉ D'ORÉ

BFM
PARIS
ÎLE-DE-FRANCE

téva