



INFORMATIONS PRATIQUES

19 juin 2022
Château de Versailles

RETRAIT DES DOSSARDS

Le dossard de participation sera à retirer sur présentation du **bon de retrait de dossard et d'une pièce d'identité** en deux endroits :

Au 37 rue Dumont D'urville 75016 Paris :

- ➔ Lundi 13 juin de 12H00 à 19h00
- ➔ Mardi 14 et mercredi 15 juin de 11H00 à 20H00
- ➔ Jeudi 16 juin de 11H00 à 19H00

Sur le village de la Course – 4 avenue du Trianon 78000 Versailles (accès à pied depuis la Grille de la Reine, la Porte Saint-Antoine ou la Grille des Matelots)

- ➔ Samedi 18 juin de 10H à 18H30

Aucun dossard ne sera remis le jour de la course (sauf option payante supplémentaire).

Vous pouvez faire retirer votre dossard par une tierce personne. Pour cela, elle devra se munir de votre bon de retrait de dossard et une photocopie de votre pièce d'identité.

HORAIRE DES COURSES



LA COURSE ROYALE

15 km

Ouverture SAS : 8h15
Départ course : 9h00



LA COURSE DES PRINCESSES

8 km

Ouverture SAS : 10h45
Départ course : 11h30



LA COURSE DU CHÂTEAU

2 km

Départ course : 14h00



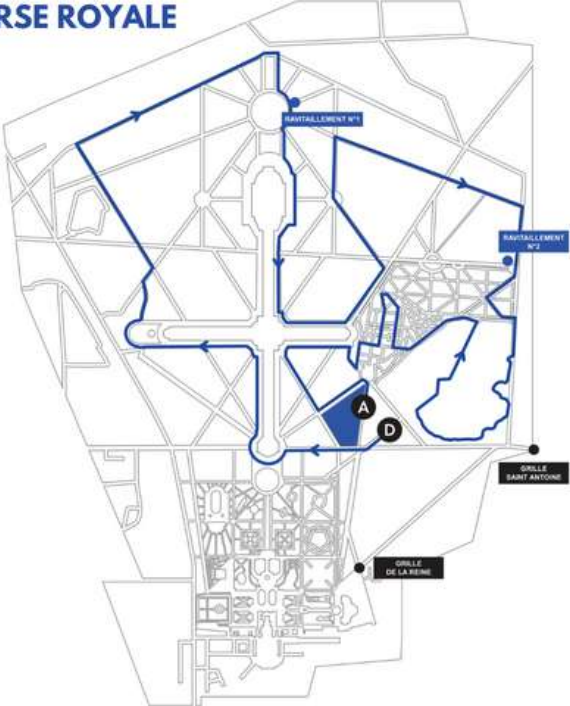
LA COURSE DES CHEVALIERS

400 m

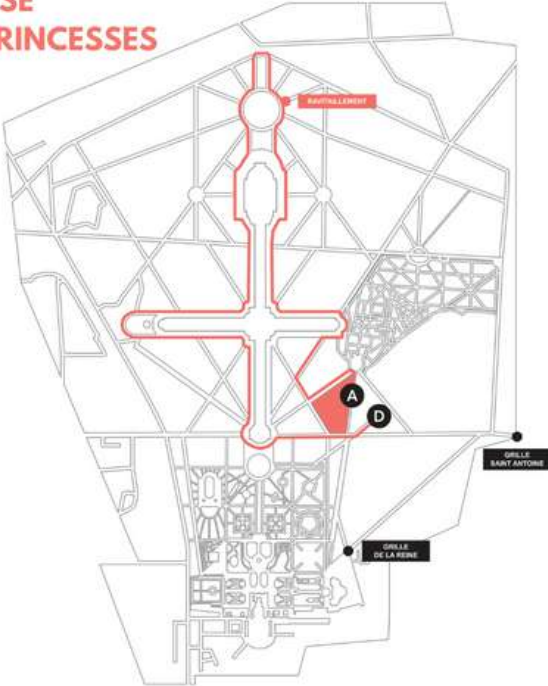
Départ course : 15h00

PARCOURS

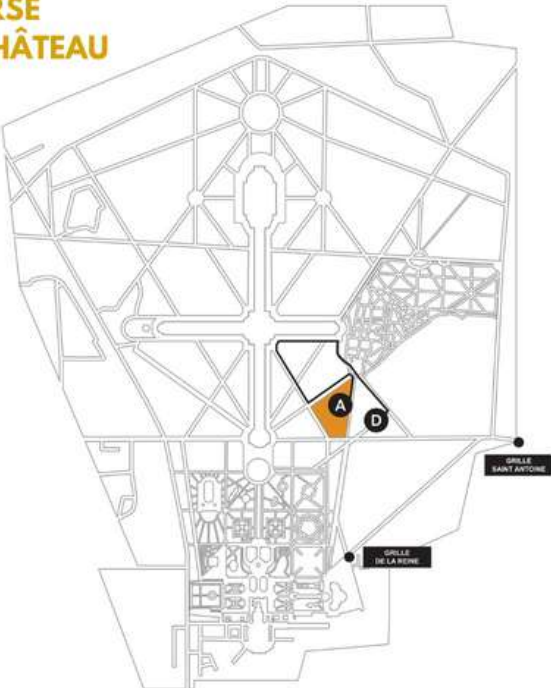
COURSE ROYALE



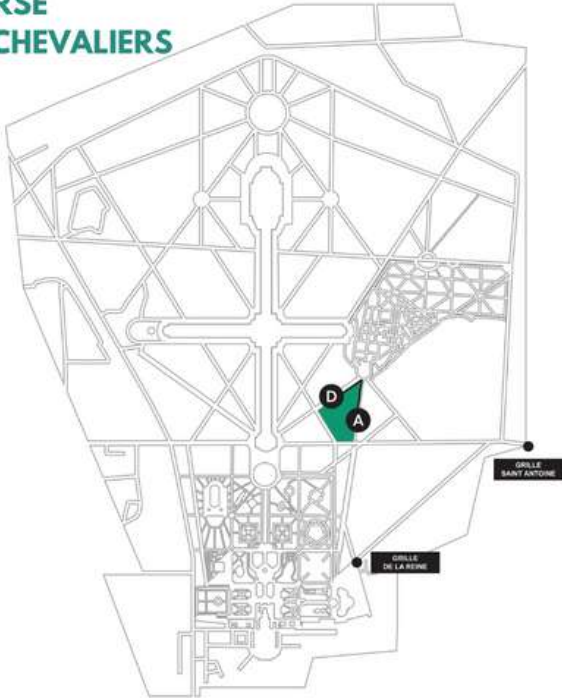
COURSE DES PRINCESSES



COURSE DU CHÂTEAU



COURSE DES CHEVALIERS



PROGRAMME DE LA JOURNÉE

7h45 : Ouverture du village

8h15 : Ouverture des vestiaires et des SAS de la Course Royale

8h30 : Echauffement course Royale scène village par Cap Tonic

9h00 : Départ de la Course Royale

10h45 : Remise des Prix de la Course Royale

10h45 : Ouverture des SAS de la course des Princesses

11h00 : Echauffement course des Princesses scène village

11h30 : Départ de la Course des Princesses

12h45 : Remise des Prix de la Course des Princesses

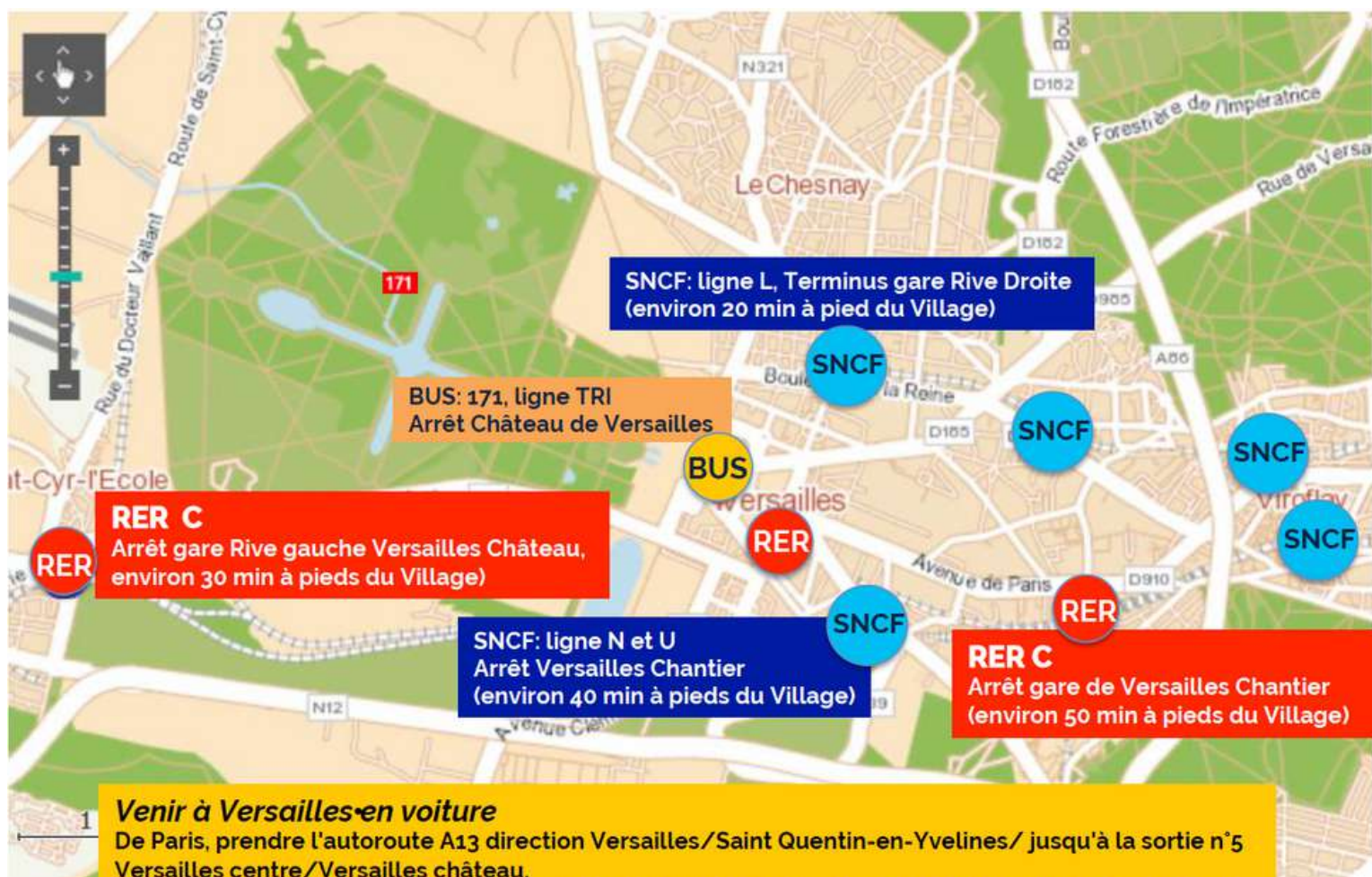
14h00 : Départ de la Course du Château (2km)

14h45 : Remise des Prix de la Course du Château

15h00-15h45 : Départs de la Course des Chevaliers (400m)

17h00 : Fermeture des vestiaires et du village

ACCÈS À VERSAILLES



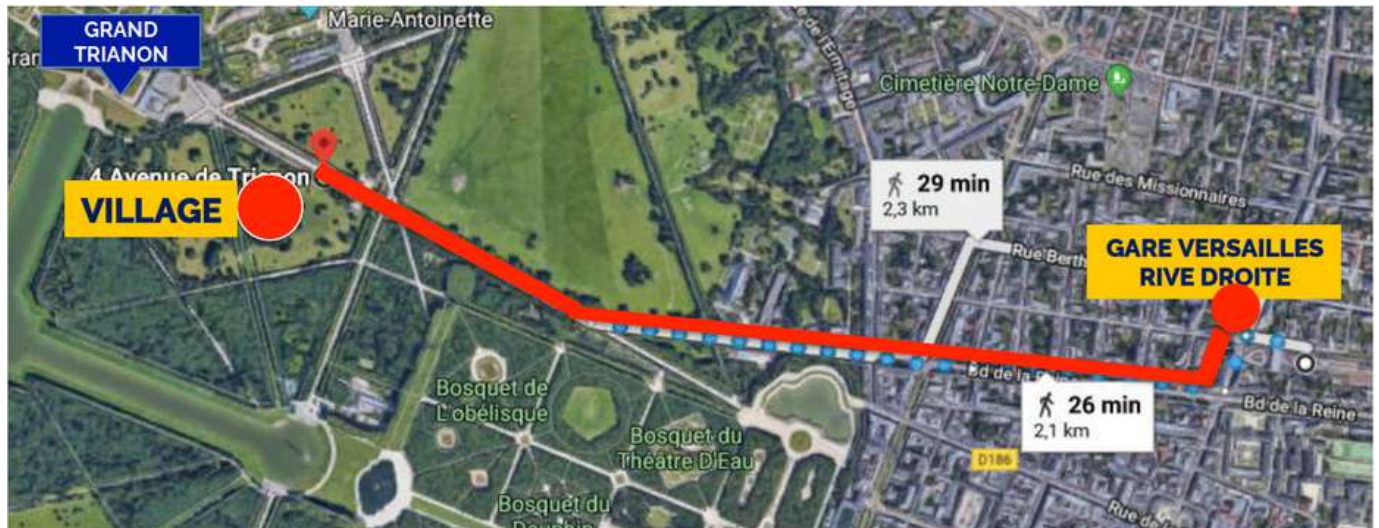
Venir à Versailles en voiture

De Paris, prendre l'autoroute A13 direction Versailles/Saint Quentin-en-Yvelines/ jusqu'à la sortie n°5 Versailles centre/Versailles château.

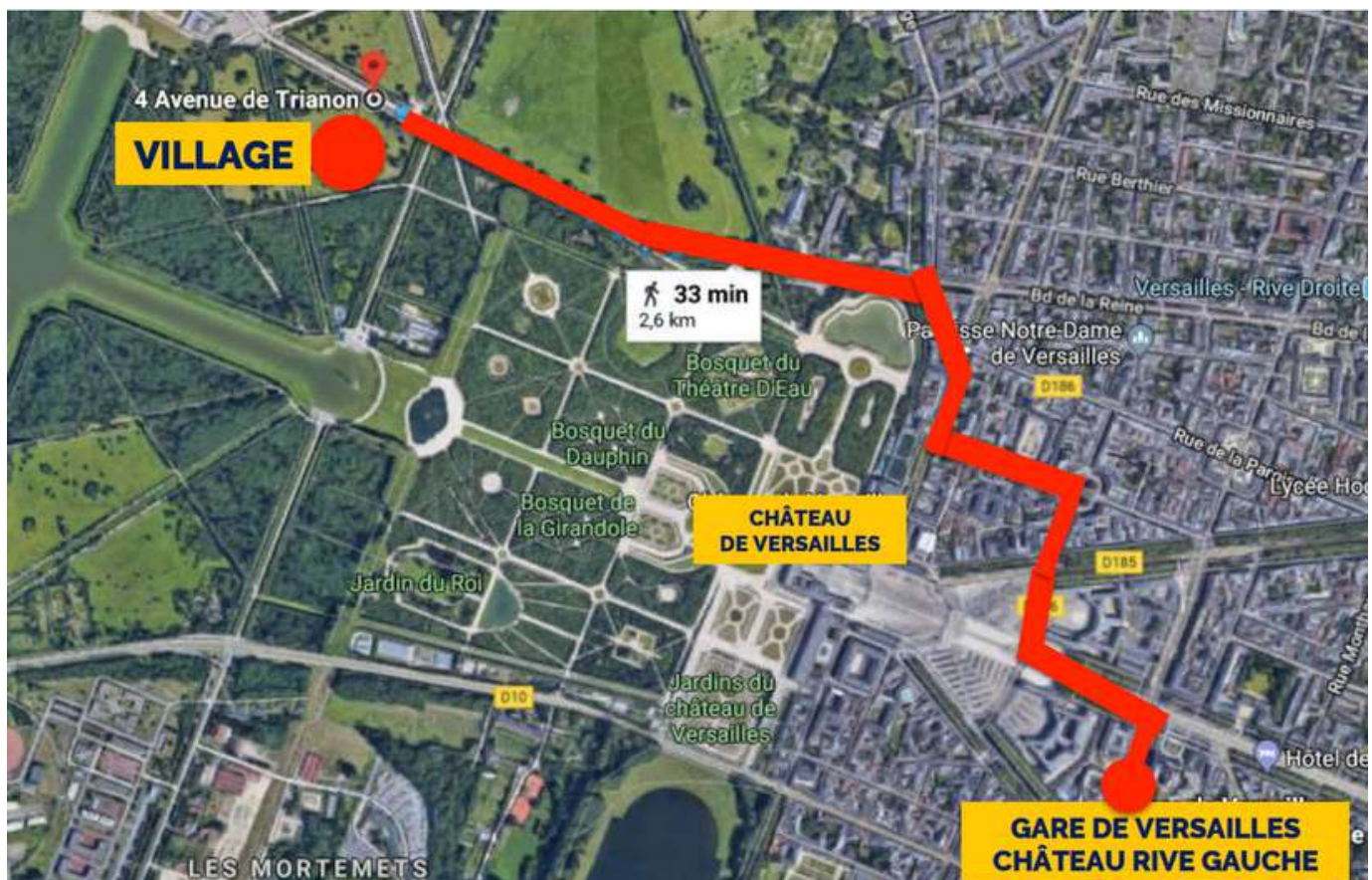
Suivre la direction Versailles, puis descendre l'avenue des Etats-Unis et enfin l'avenue de Saint Cloud. Versailles est aussi accessible par : l'A 86, la N10.

ACCÈS PIÉTONS

Depuis la Gare Versailles Rive Droite



Depuis le RER C

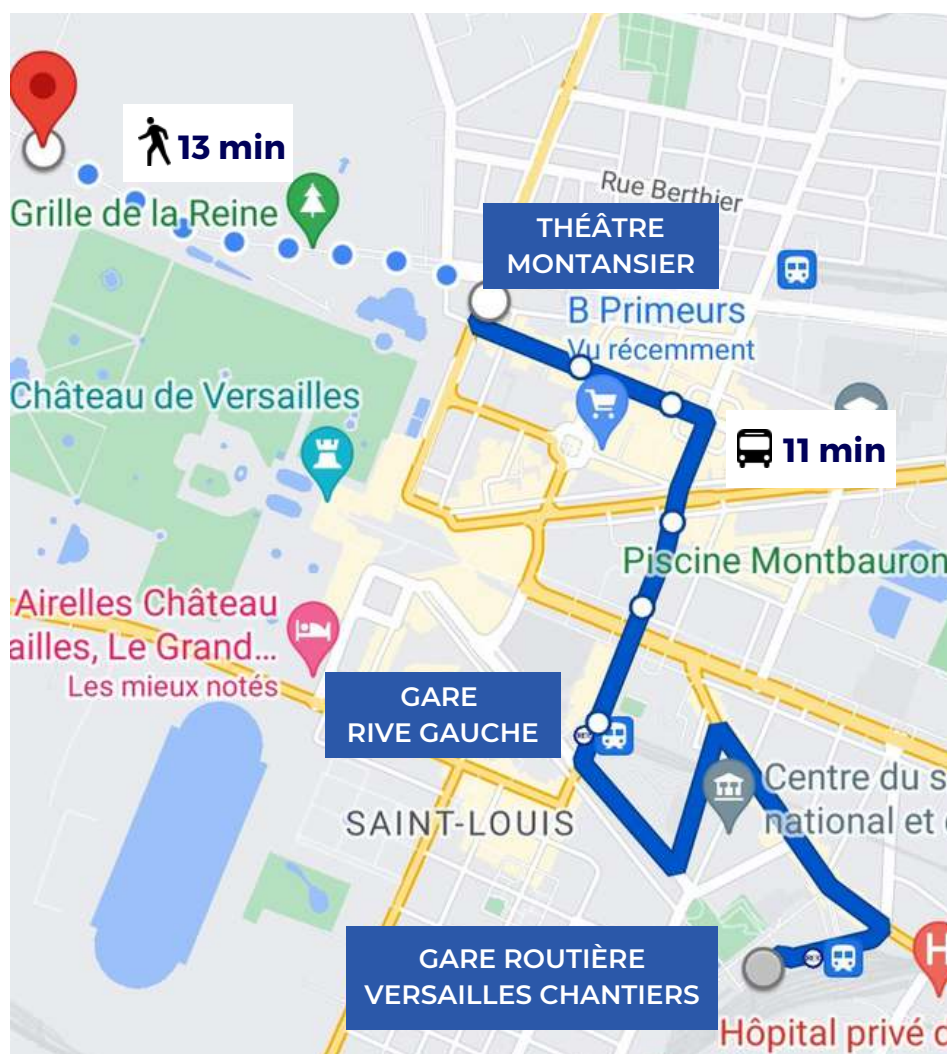


ACCÈS BUS

Notre partenaire Phébus met à disposition des bus toutes les 20 minutes pendant la matinée du 19 juin 2022.

La ligne de bus 2 en direction de La Celle Saint-Cloud Gare passe par les gares Versailles-Chantiers (RER C, Ligne N et U) et Rive Gauche (RER C) et s'arrête à l'arrêt « Théâtre Montansier », proche des grilles de la Reine pour accéder au village de la course.

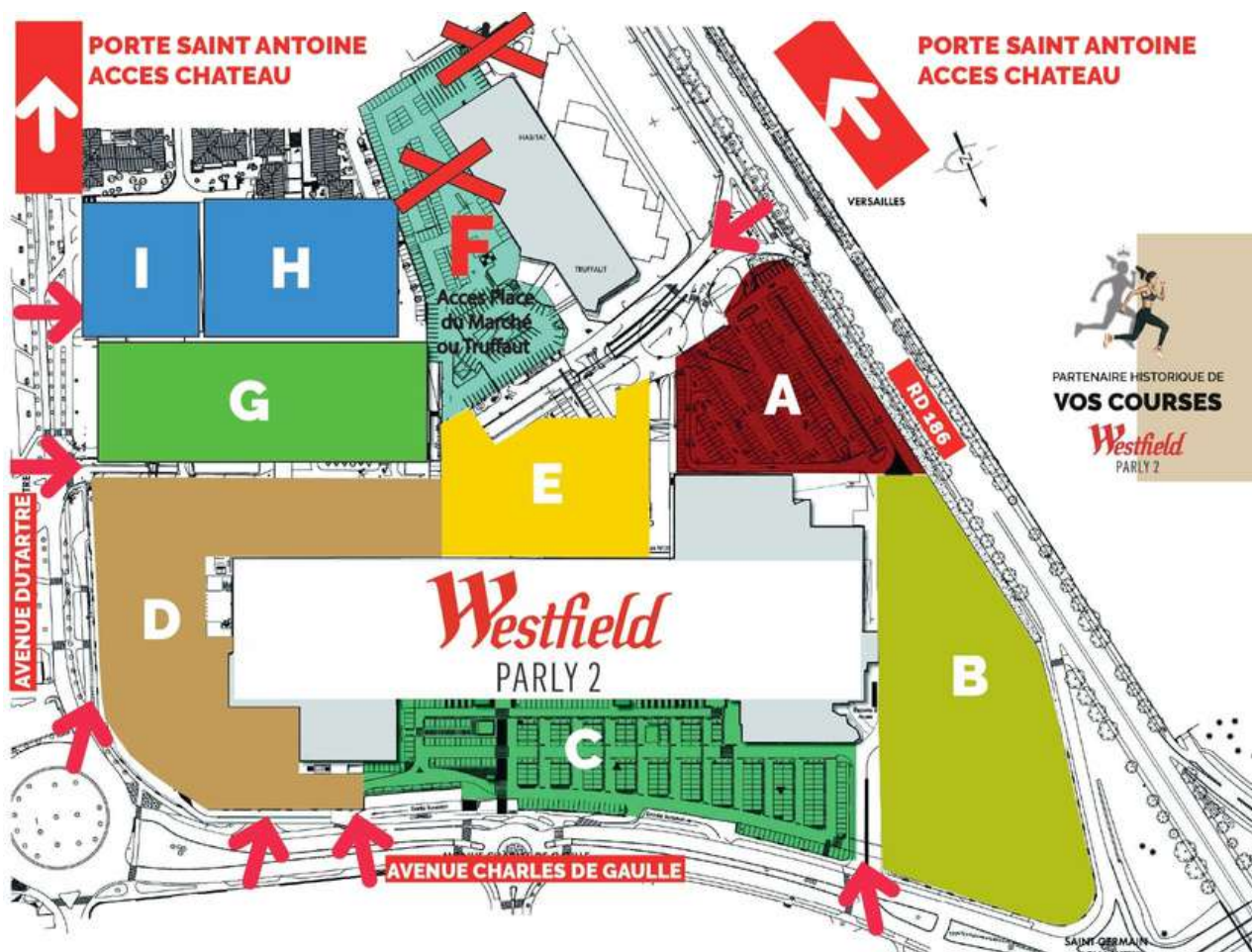
Deux navettes (au lieu d'une) sont mises à disposition aux horaires de passage de 7h07, 7h29, 7h47 et 8h09 à Gare des Chantiers – Gare Routière. (7h10, 7h32, 7h52, 8h13 pour l'arrêt Gare de Versailles Rive Gauche).



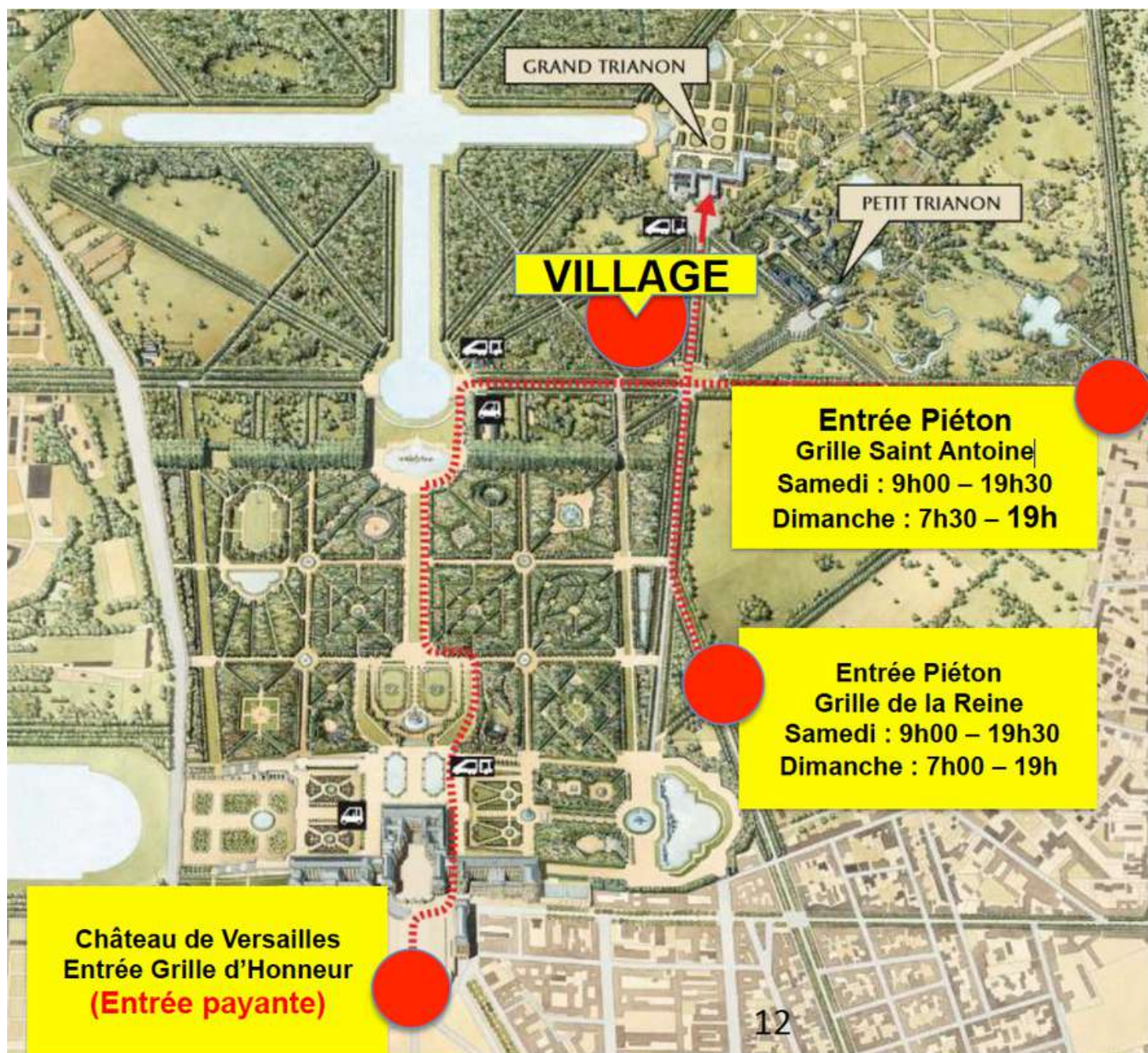
ACCÈS VOITURE

Notre partenaire Westfield Parly 2 met à votre disposition 4 000 places de parking de 7h30 à 17h00.

Vous aurez accès à tous les parkings sauf le parking F (F0,F1,F2) qui sera ouvert uniquement pour les clients du centre.



ENTRÉE AU CHÂTEAU



CONSIGNE DE SECURITÉ

L'état d'urgence sur le territoire national est toujours en vigueur et reste plus que jamais actif.

Le niveau « alerte-attentat » du plan Vigipirate reste donc d'actualité. Le Château de Versailles est un lieu prestigieux et renommé donc une Zone à risque !

En conséquence, dans le cadre du plan Vigipirate, tous les accès dans l'enceinte du Parc du Château sont réglementés, vérifiés et contrôlés. Les accès piétons sont eux contrôlés avec une vérification systématique des sacs.

Aucun véhicule ne sera habilité à pénétrer dans l'enceinte du parc.